40dB.

Data. Insights. Solutions.

EL PAÍS

Estudio post-investidura

Julio 2019

Índice

1. Sesión de investidura
2. Recuerdo de voto
3. Ficha técnica

Nota técnica

Para la elaboración de este informe se ha segmentado entre votantes de los principales partidos nacionales a partir de la variable de recuerdo de voto en las elecciones generales del 28 de abril.

Población general
n=937

Votantes del PSOE
n=260

Votantes del PP
n=94

Votantes de Ciudadanos
n=147

Votantes de Unidas Podemos
n=100

Votantes de Vox
n=66

40dB.
Data. Insights. Solutions.

1. Sesión de investidura

1.1 Sensaciones producidas por el fracaso de investidura
1.2 Implicaciones del bloqueo político
1.3 Valoración de la capacidad de negociación de los líderes
1.4 Responsabilidad de la no formación de gobierno
1.5 Escenarios preferidos

1.1 Sensaciones producidas por el fracaso de investidura

Como sabes, el jueves 25 de julio se celebró la votación de investidura de Pedro Sánchez. ¿Qué sensaciones te ha producido el fracaso de la investidura?

	Decepción, tristeza, enfado	Desconcierto, preocupación	Alivio, satisfacción, felicidad	No lo sé o prefiero no contestar
Población	40,5	31,1	21,6	6,8
Votantes del PSOE	54,9	35,2	8,3	1,7
Votantes del PP	15,2	27,7	54,9	2,3
Votantes de Ciudadanos	23,1	35,4	36,6	4,9
Votantes de Unidas Podemos	68,3	25,8	5,0	0,9
Votantes de Vox	27,4	20,6	50,7	1,3

1.2 Implicaciones del bloqueo político

Dirías que la situación de bloqueo político afecta a...

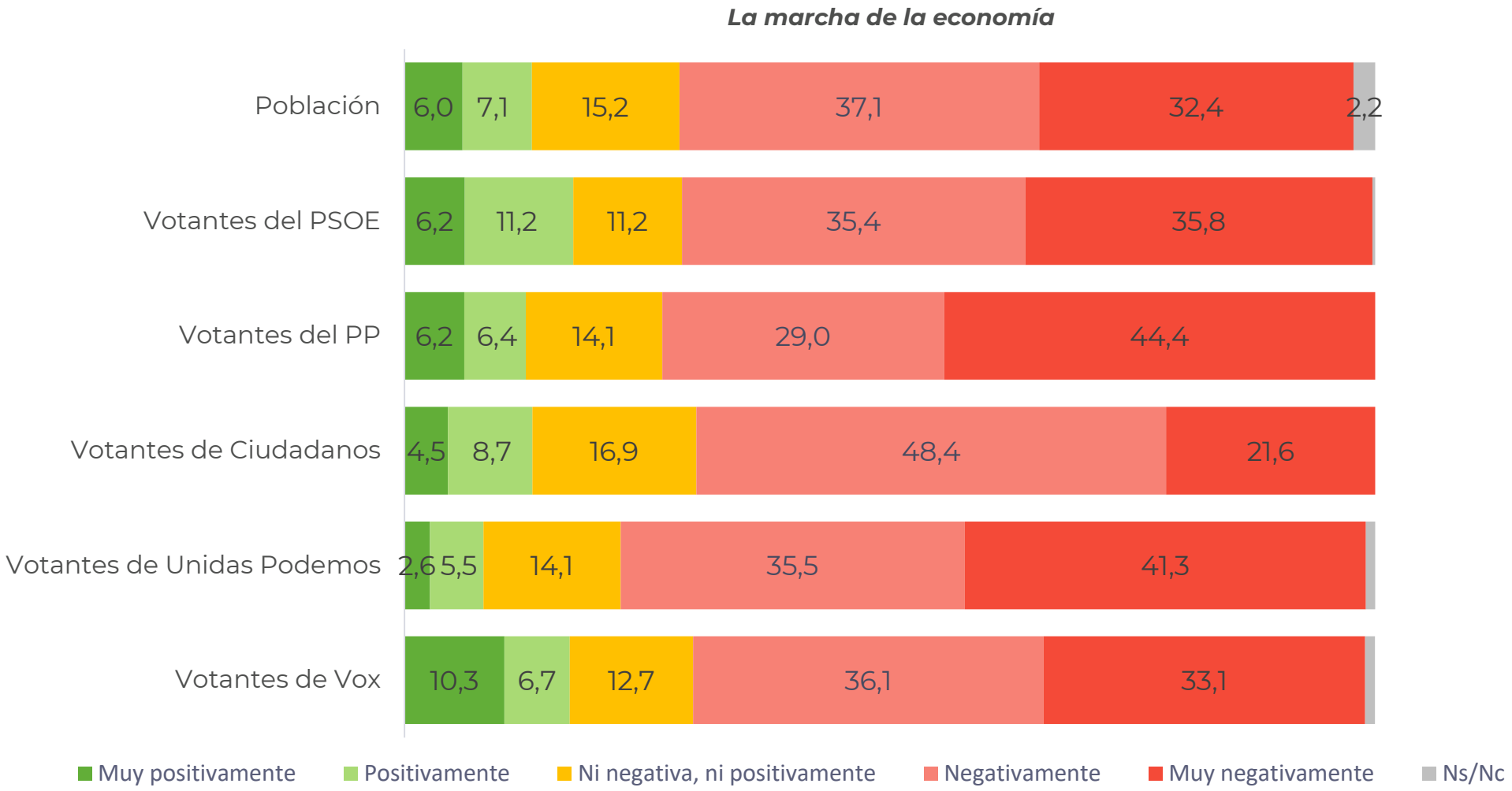

1.2 Implicaciones del bloqueo político

Dirías que la situación de bloqueo político afecta a...

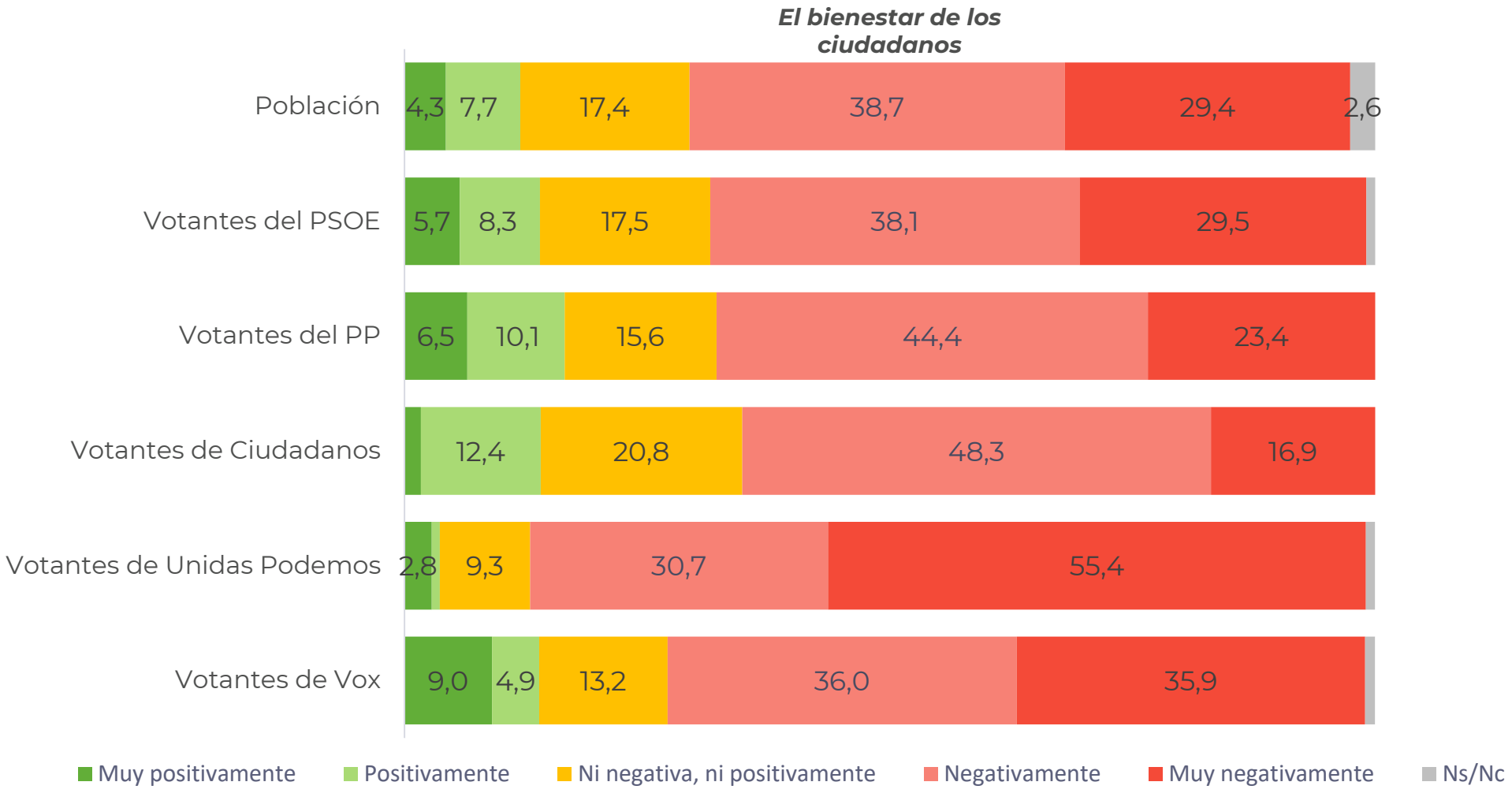

1.2 Implicaciones del bloqueo político

Dirías que la situación de bloqueo político afecta a...

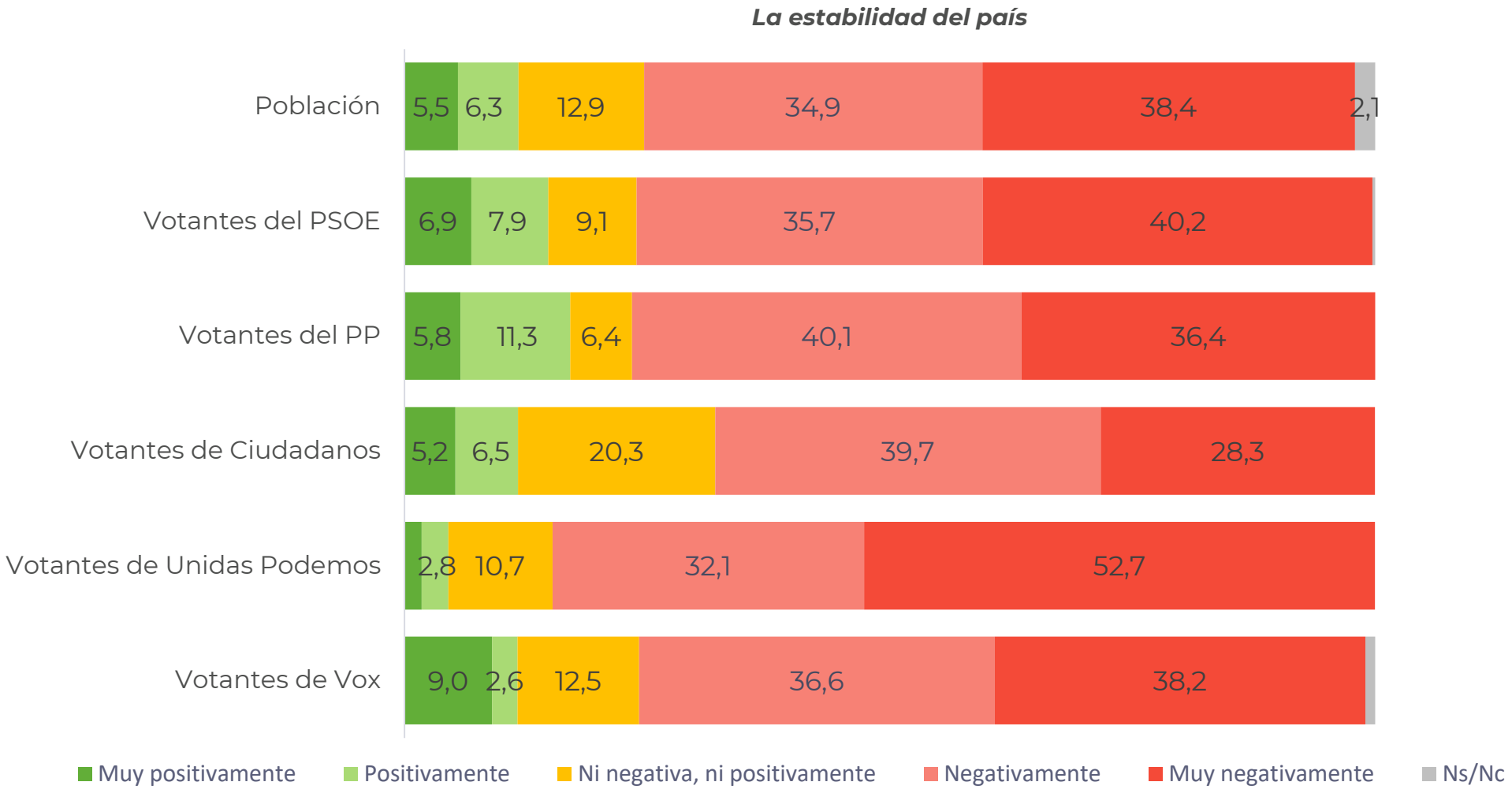

1.3 Valoración de la capacidad de negociación de los líderes

¿Cómo valoras a cada uno de los siguientes líderes políticos con respecto a su capacidad de negociación y de llegar a acuerdos?

Pedro Sánchez

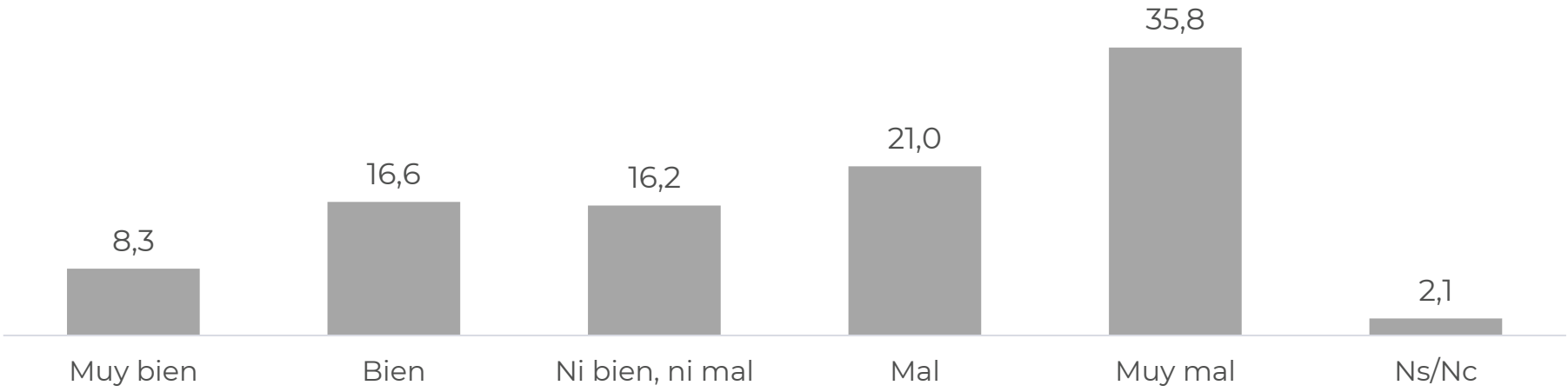

1.3 Valoración de la capacidad de negociación de los líderes

¿Cómo valoras a cada uno de los siguientes líderes políticos con respecto a su capacidad de negociación y de llegar a acuerdos?

Pablo Casado

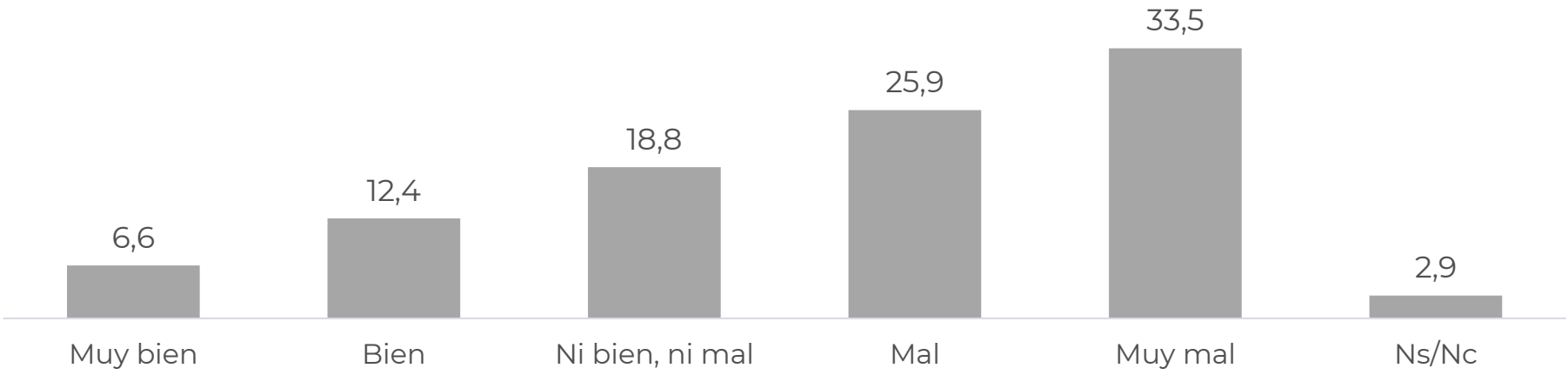

1.3 Valoración de la capacidad de negociación de los líderes

¿Cómo valoras a cada uno de los siguientes líderes políticos con respecto a su capacidad de negociación y de llegar a acuerdos?

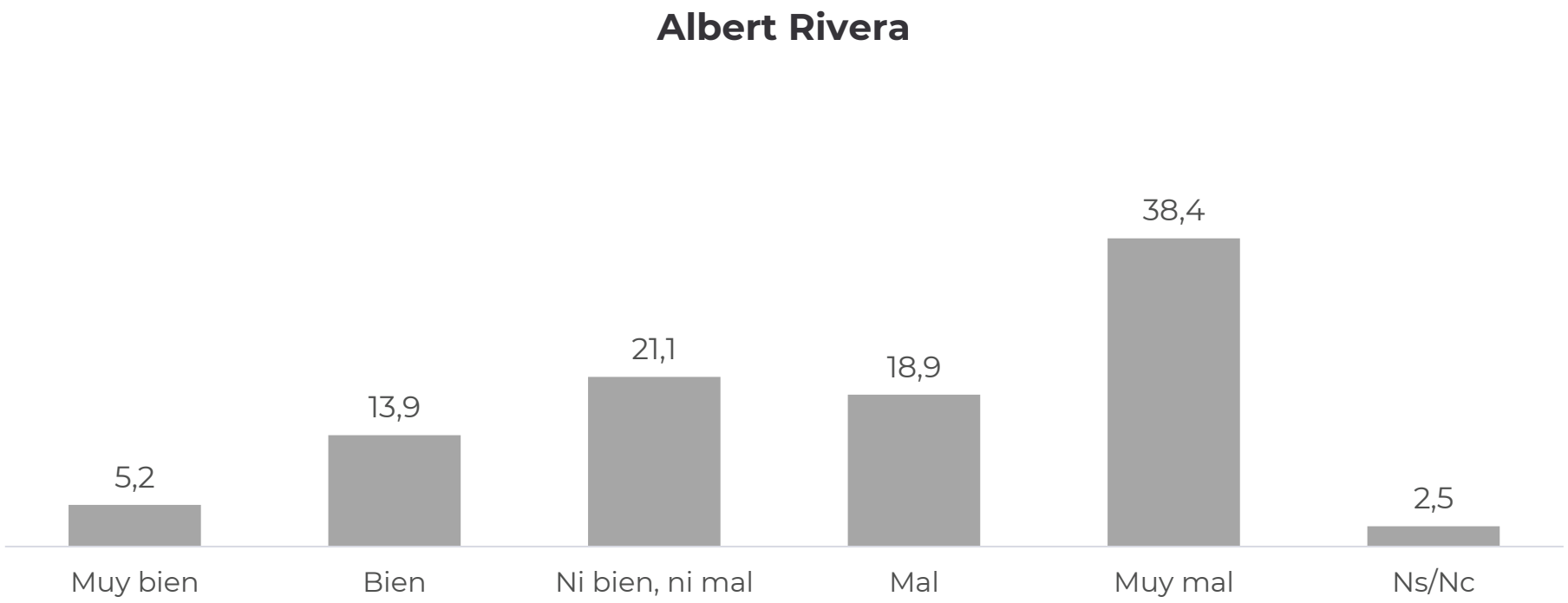

1.3 Valoración de la capacidad de negociación de los líderes

¿Cómo valoras a cada uno de los siguientes líderes políticos con respecto a su capacidad de negociación y de llegar a acuerdos?

Pablo Iglesias

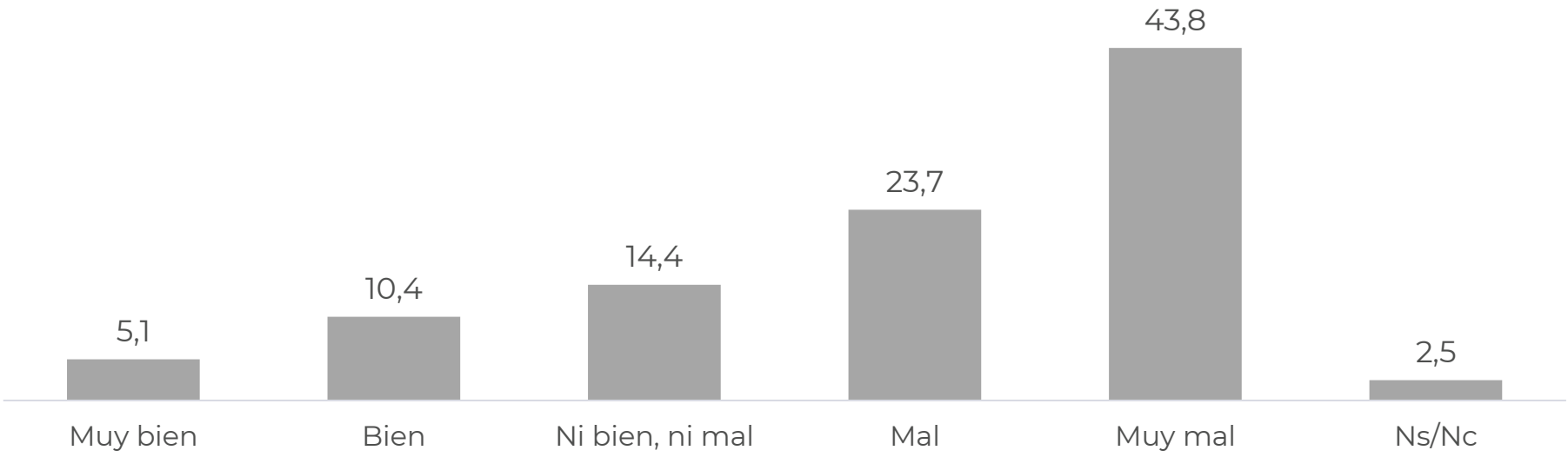

1.3 Valoración de la capacidad de negociación de los líderes

¿Cómo valoras a cada uno de los siguientes líderes políticos con respecto a su capacidad de negociación y de llegar a acuerdos? (Valoración media del 1 al 5, siendo 1 'Muy mal' y 5 'Muy bien')

	Población	Votantes del PSOE	Votantes del PP	Votantes de Ciudadanos	Votantes de Unidas Podemos	Votantes de Vox
Pedro Sánchez	2,4	3,5	1,7	1,8	2,1	1,4
Pablo Casado	2,3	1,8	3,7	2,9	1,6	3,0
Albert Rivera	2,3	1,8	3,0	3,3	1,5	2,7
Pablo Iglesias	2,1	2,0	1,6	1,6	3,2	1,5

Peor valoración — Mejor valoración

1.4 Responsabilidad de la no formación de gobierno

Para cada uno de los siguientes partidos, indica en qué medida crees que es responsable de que no se haya podido formar gobierno:

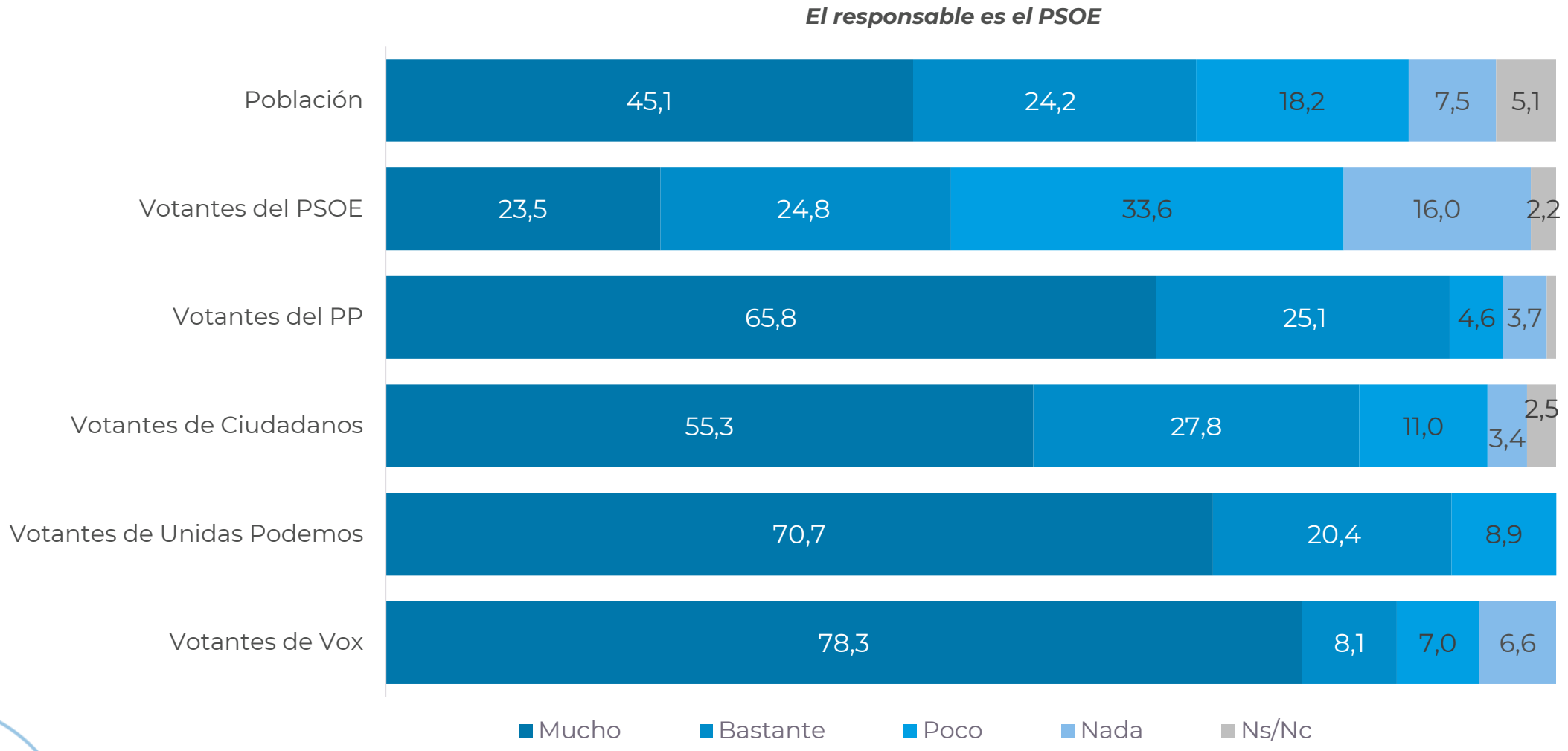

1.4 Responsabilidad de la no formación de gobierno

Para cada uno de los siguientes partidos, indica en qué medida crees que es responsable de que no se haya podido formar gobierno:

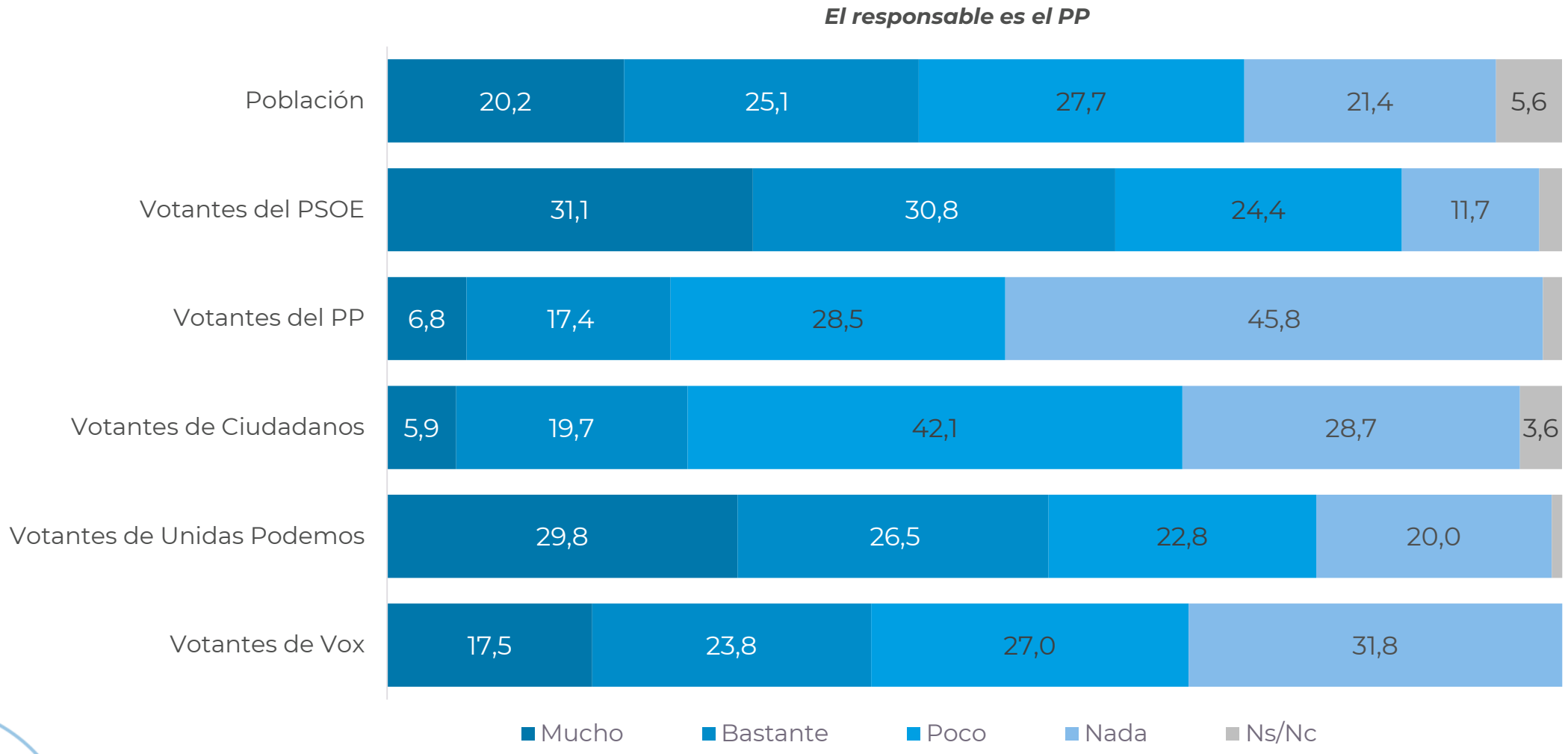

1.4 Responsabilidad de la no formación de gobierno

Para cada uno de los siguientes partidos, indica en qué medida crees que es responsable de que no se haya podido formar gobierno:

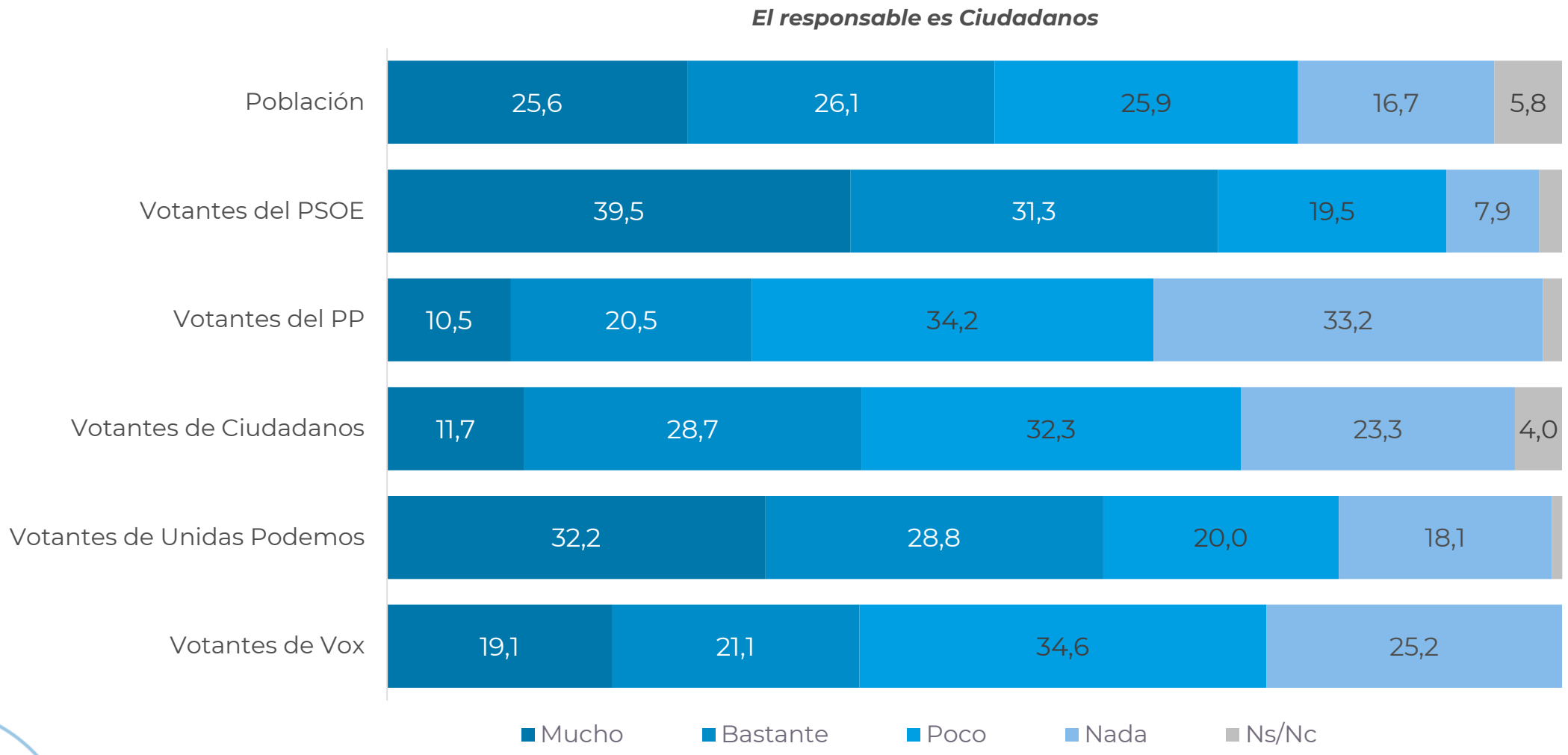

1.4 Responsabilidad de la no formación de gobierno

Para cada uno de los siguientes partidos, indica en qué medida crees que es responsable de que no se haya podido formar gobierno:

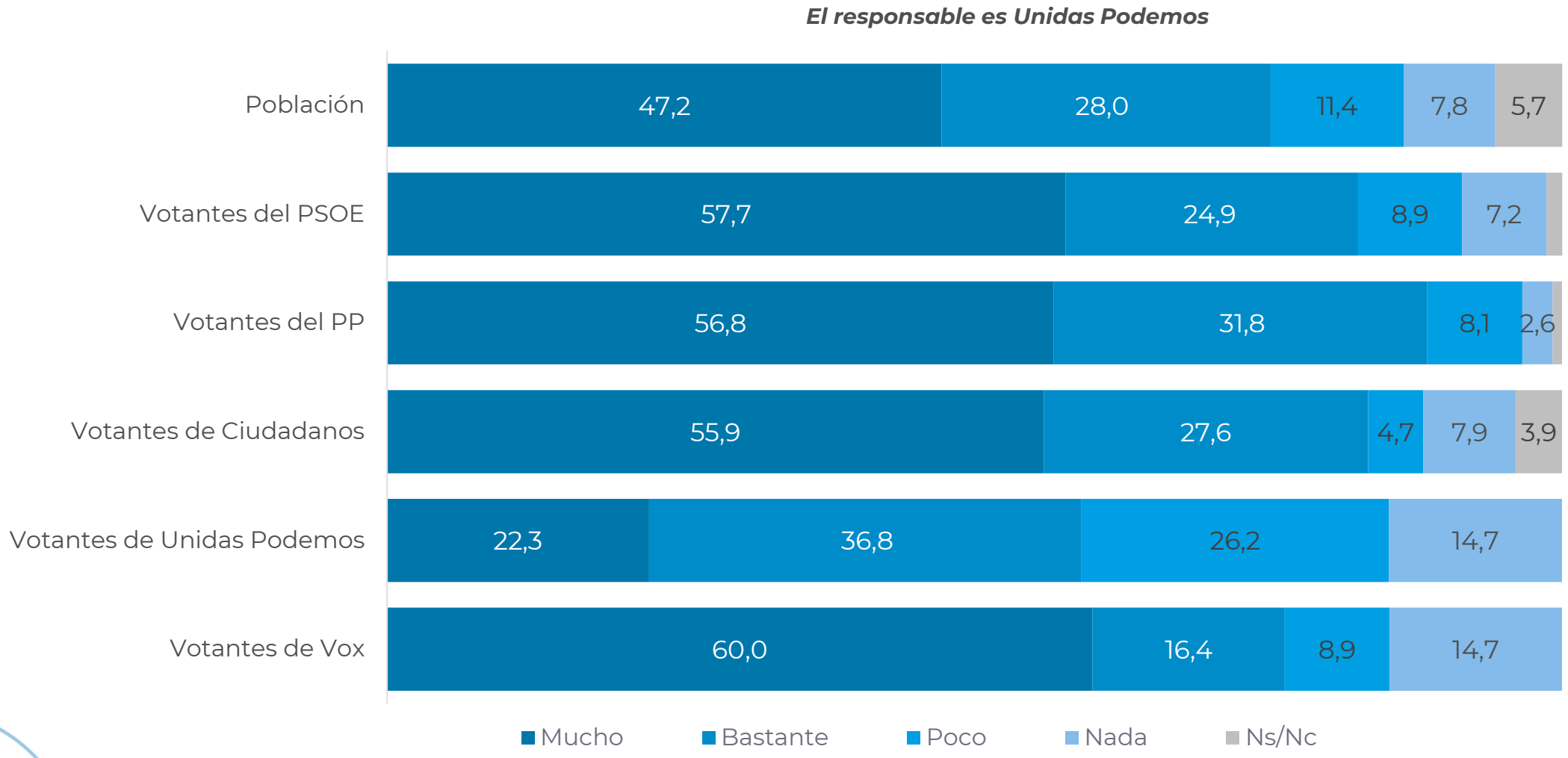

1.5 Escenarios preferidos

Tras lo ocurrido, ¿cuál de los siguientes escenarios preferirías?

	Que Ciudadanos o PP facilite la investidura con una abstención	Que Podemos y PSOE lleguen a un acuerdo de gobierno de coalición	Que Podemos facilite un gobierno del PSOE pero sin entrar en el ejecutivo	Que haya nuevas elecciones generales	No lo sé o prefiero no contestar
Población	17,6	28,4	16,8	30,4	6,9
Votantes del PSOE	29,4	32,0	32,8	5,0	0,8
Votantes del PP	17,0	4,4	10,3	64,1	4,3
Votantes de Ciudadanos	25,7	5,9	12,7	52,2	3,4
Votantes de Unidas Podemos	4,7	79,6	9,7	6,0	0,0
Votantes de Vox	7,7	4,3	5,4	79,9	2,7

40dB.
Data. Insights. Solutions.

2. Recuerdo de voto

2. Recuerdo de voto

¿Podrías indicar a qué partido o coalición votaste en las últimas elecciones generales del 28 de abril?

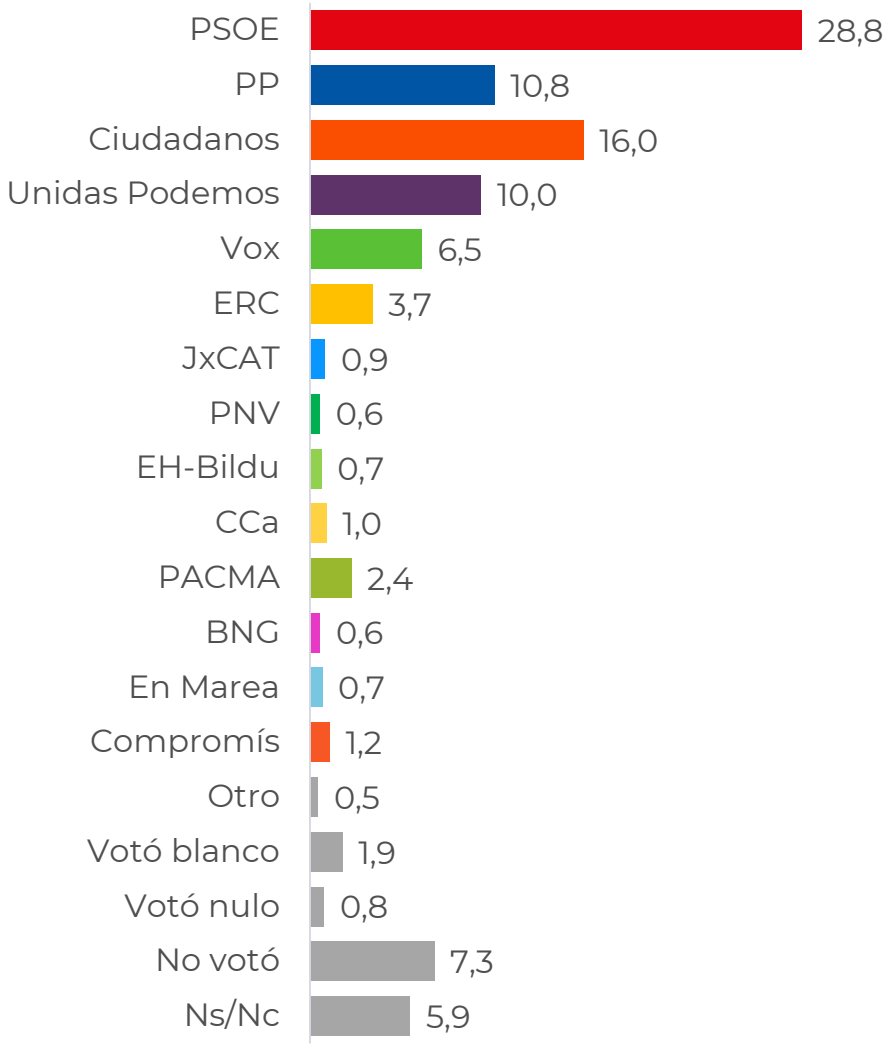

40dB.
Data. Insights. Solutions.

3. Ficha técnica

3. Ficha técnica

ÁMBITO

España

UNIVERSO

Población general residente en España a partir de 18 años de edad y con derecho a voto

TAMAÑO DE LA MUESTRA

937 entrevistas

Cuotas por sexo, edad y CCAA

PROCEDIMIENTO

Entrevista online

ERROR MUESTRAL

±3,27% (95,45% de confianza)

FECHA DE REALIZACIÓN

27/07/2019 a 29/07/2019

TRUE PEOPLE

www.40dB.es

info@40dB.es

+34 914 120 938

Calle Salamanca 25, 1ª Derecha
28020, Madrid

40dB.